

# UNIEKE PRESTATIES

- met de nieuwe ENCORE 2426

Wap®

ALTO®  
GROUP



Vervangen van borstels is een  
fluitje van een cent

Met de nieuwe ENCORE 2426 krijgt u

2 machines in 1.

U kunt binnen enkele seconden de werk-  
breedte aanpassen van 610 mm (24") naar

660 mm (26")





# EEN VURIG TYPE

- met een indrukwekkend repertoire



## Uw nieuwe partner op de vloer – de ENCORE 2426

Zorg voor een uniek schoon resultaat – stap voor stap – met ALTO's nieuwe ENCORE 2426 walk-behind schrobmachines. De aantrekkelijke mogelijkheden en de magnifieke voordelen vertegenwoordigen de vooruitstrevende technologie van Clarke. Betrouwbaarheid en duurzaamheid gecombineerd met een hoge mate van flexibiliteit bieden u een nieuwe oplossing die moeilijk te verwachten valt van andere machines in dit segment. Met gepaste trots presenteren wij u de ENCORE 2426.

## Hoge prestaties en productiviteit

ALTO heeft een unieke en productieve schrob-/zuigautomaat ontwikkeld. Kenmerken als de automatische uitschakeling van borstels en watertoevoer wanneer de machine stilstaat, een superieure wateropzuiging, tezamen met de instelbare borstdruk, bieden u de allerbeste prestaties. Al deze kenmerken verhogen de productiviteit en verlagen de kosten.

## Duurzaam en betrouwbaar

De polyduur tanks van ALTO, samen met het stalen frame garanderen optimale betrouwbaarheid. Dit wordt nog eens ondersteund door 8 jaar garantie op de tanks. Daarnaast is de ENCORE 2426 voorzien van een parabolische zuigmond (break away systeem), accubewaking en een elektronische uitschakeling bij volle vuilwatertank. Deze eigenschappen maken de ENCORE 2426 één van de meest duurzame en betrouwbare producten in de markt.

## Effectief en eenvoudig in onderhoud

Kostenreductie is volledig ondervangen met de ENCORE 2426. De zuigstrippen kunnen zonder gereedschap worden vervangen en de thermische beveiligingen van alle motoren worden duidelijk aangegeven met symbolen. Wij hebben ervoor gezorgd dat u makkelijk alle elektronische onderdelen kunt bereiken en de grote klep van de vuilwatertank zorgt ervoor dat u de tank eenvoudig kunt reinigen. En door de directe aandrijving is er geen ketting en smering. Van top tot teen functioneel!

## Een interessante reinigingsinvestering

De voordelen van de ENCORE 2426 zijn duidelijk. ALTO biedt u met dit product een zeer effectieve vloerreinigingsoplossing. U kunt niet alleen op een prettige en eenvoudige manier de klus klaren, maar ook de kosten tot een minimum beperken. Dat alles maakt de ENCORE 2426 tot een unieke machine.

## Voordelen



- eenvoudig wisselen van borstels en padhouders
- unieke borstelbescherming
- makkelijk te onderhouden borstelmotoren
- polyduur tanks en borstelhouders
- schokbestendige borstelophanging
- grote tankinhoud in een compacte machine
- schrobdek kan naar rechts verschoven worden voor eenvoudige reiniging onder stellingen





## Unieke eigenschappen

- zuigstrippen kunnen aan 4 kanten gebruikt worden = 4 x langere levensduur
- de machine kan achterwaarts rijden zonder de zuigmond op te tillen
- uitstekende wateropzuiging en eenvoudig in onderhoud
- 2 machines in 1 – zowel 610 mm (24") en 660 mm (26") werkbreedte
- eenvoudige lediging van schoon- en vuilwatertank door middel van een knop
- doorzichtige slang voor controle van de schoonwatertank



*Perfekte ergonomische bediening van alle functies aan de achterzijde*



◀ **Bereikbaarheid borstels**  
Het ontwerp van de ENCORE 2426 is zeer functioneel. De unieke toegang tot de borstels bespaart tijd bij vervanging.



*Een innovatieve en duurzame schrob-/zuig-machine met stalen frame en unieke zuigmond.*

- de machine kan achterwaarts rijden zonder de zuigmond op te tillen
- uitmuntende wateropzuiging door de parabolische zuigmond en de zeer efficiënte en krachtige tangentiële zuigmotor.
- de zuigstrip kan aan 4 kanten gebruikt worden = 4 x langere levensduur
- gereedschapsloze vervanging van de zuigstrippen
- zuigmond zuigt water op tot aan de muur
- verschillende zuigmonden voor diverse toepassingen

**Functies aan de achterzijde:**

- doorzichtige slang voor exacte controle van de schoonwatertank
- instelbare borstdruk
- thermische beveiliging voor alle elektrische motoren; duidelijk aangegeven met symbolen
- speciaal ontwikkeld stuur om makkelijk te manoeuvreren
- traploos regelbare snelheid
- eenvoudig en ergonomisch bedieningspaneel met handdrukbesturing om vermoeidheid te verminderen
- vuilwatertank kan eenvoudig gecontroleerd worden door doorzichtige klep
- hefboom voor 3 standen van de zuigmond
- 1 knop voor voor- en achterruit
- eenvoudige elektronische controle van de schoonwatertank
- duidelijke borstdrukmeter om de juiste druk te controleren
- doorzichtige batterij-indicator toont resterende gebruikstijd
- sleutelbediening vermindert misbruik

Dans over de vloer met een mooi ontworpen en goed uitzijnde partner, veel plezier!


◀ **Gepatenteerd zuigmondstelsel:**  
zuigmond met break away systeem – voorkomt beschadiging.



**Eenvoudig ledigen:**  
De vuilwatertank kan eenvoudig worden geleegd in een afvoerput of emmer.

ensduur

en slang



▲ **Groot doorzichtig deksel:**  
Eenvoudige controle van het opgezogen vuil water

▲ **Onderhoudsvriendelijk:**  
Makkelijk te bereiken elektrische onderdelen.

▲ **Makkelijk bereikbare batterijen:**  
Til eenvoudigweg de klep op om toegang tot het batterijcompartiment te krijgen.



# ENCORE 2426

*Unieke prestaties*



### Accessoirehouder

Een praktische accessoirehouder kan aan de linkerkant van de machine worden bevestigd.



### Technische gegevens

Borsteldiameter	mm/inch
Werkbreedte	mm/inch
Zuigmondbreedte	mm
Bereik	m <sup>2</sup> /u
Borsteltoerental	t.p.m.
Borsteldruk	kg
Schoonwatertank	l
Vuilwatertank	l
Rijmotor, directe aandr.	kW
Borstelmotor	kW
Zuigmotor	kW
Spanning	V
Afmetingen	mm
Gewicht (incl. batterijen)	kg

### ENCORE S2426

2 x 330/2 x 13
610/24 of 660/26
865
2440 of 2640
200
Reg. 0-68
76
76
Brush Assist
2 x 0,55
0,55
24 (4 x 6 of 2 x 12)
1422 x 711 x 1092
310

### ENCORE L2426

2 x 330/2 x 13
610/24 of 660/26
865
3050 of 3300
200
Reg. 0-68
76
76
0,4/Transaxle
2 x 0,55
0,55
24 (4 x 6 of 2 x 12)
1422 x 711 x 1092
320

### Beschikbare opties en accessoires voor de ENCORE 2426:

- verschillende maten en soorten batterijen – afgestemd op uw wensen
- verschillende borstels en schrob pads
- schrob-/zuigset, slang en hulpstukken
- zachte banden
- extra brede zuigmond (1m)
- verschillende zuigstrippen voor uiteenlopende toepassingen
- urenteller
- accessoirehouder

Uw HandelsPartner:



ALTO Nederland B.V.  
Postbus 65 • NL-3370 AB  
HARDINXVELD-GIESSENDAM  
Tel: (+31) 184 677200  
Fax: (+31) 184 677201  
info@alto-nl.com



*Extrem manoeuvreerbaar:  
De ENCORE 2426 is uitermate  
geschikt om smalle paden te  
reïngen.*

